








| № п.п. | Настройка параметров | Выполняемые функции | Вид информационного табло |
|--------|--|--|--|
| 11 | «ПРГ» (Раб. – «+»; Стоп – «-») «ПРГ» | Вкл. и выкл. звукового сигнала отклонения от нормы высева Оп-Вкл. Оп-Выкл. |  |
| 12 | (Раб. – «+»; Стоп – «-») «ПРГ» | Вкл. и выкл. звукового сигнала отклонения от скорости Оп-Вкл. Оп-Выкл. |  |
| 13 | (Раб. – «+»; Стоп – «-») «ПРГ» | Вкл. и выкл. световых индикаторов в тех каналах, где норма высева находится в заданных пределах Оп-Вкл. Оп-Выкл. |  |
| 14 | (Раб. – «+»; Стоп – «-») «ПРГ» | Вкл. и выкл. датчика высева №10... №9 (F1... F9) Оп-Вкл. Оп-Выкл. |  |
| 15 | (Раб. – «+»; Стоп – «-») «ПРГ» | Вкл. и выкл. датчика высева №12 Оп-Вкл. Оп-Выкл. |  |
| 16 | (Раб. – «+»; Стоп – «-») «ПРГ» | Вкл. и выкл. датчика высева №10... №9 (F1... F9) Оп-Вкл. Оп-Выкл. |  |

4.2. Режимы работы СКВС

Таблица 3-Режимы работы СКВС

| № п.п. | Вид режима | Включение режима | Вид отображаемая информация на дисплее |
|--------|---|---|--|
| 1 | Срабатывание звукового сигнала и световой индикации «speed L» | Скорость ниже 5 км/ч |  |
| 2 | Срабатывание звукового сигнала и световой индикации «speed H» | Скорость превышена, накл и свето-выкл 12 км/ч |  |

| № п.п. | Вид режима | Включение режима | Вид отображаемая информация на дисплее |
|--------|--------------------------------------|--|---|
| 3 | Негативное удержание «Стоп» 2-3 сек. | Вызывает информацию о продолжении пути и кол-во оборотов колеса (cell), засеянной площади (S), га. |  |

4.3. Расшифровка параметров

Таблица 4-Расшифровка параметров

| Расшифровка параметров | «ПРГ» | «Работа» | «Стоп» | Пределы измерения |
|---|---------|----------|---------|-------------------|
| EE 00 – параметры, изменить и отображаемые на данную секцию. | EE 00 | | EE 00 | |
| Ширина овалов | H | Увелич. | Уменьш. | 5,4; 5,6; 8,4 |
| Диаметр колеса, см | d1 | Увелич. | Уменьш. | 30 - 99 |
| Нижняя граница высева семян | HA | Увелич. | Уменьш. | 01 - 05 |
| Верхняя граница высева семян | HC | Увелич. | Уменьш. | 06 - 24 |
| Кол-во болтов приводного колеса | SO | Увелич. | Уменьш. | 01 - 09 |
| Кол-во оборотов приводного колеса, после которых будет смена показаний | OB | Увелич. | Уменьш. | 01 - 09 |
| Включение и выключение звукового сигнала отклонения от нормы высева | SP | Вкл. | Выкл. | ----- |
| Включение и выключение звукового сигнала отклонения от скорости | SS | Вкл. | Выкл. | ----- |
| Включение и выключение световых индикаторов в тех каналах, где норма высева находится в заданных пределах | LL | Вкл. | Выкл. | |
| Включение и выключение датчика высева №1... №9 | F1..... | Вкл. | Выкл. | |
| №10, №11 | FA, Fb | Вкл. | Выкл. | |
| №12 | FC | Вкл. | Выкл. | |