

Рис. 7. Схема положений рукоятки рычага переключения диапазонов КП тракторов Т-150К и Т-157:

*IД* — первый диапазон; *IIД* — второй диапазон; *IIIД* — третий диапазон; *H* — нейтральное положение; *З. Х.* — задний ход; *Вкл.* — включено; *Выкл.* — выключено.

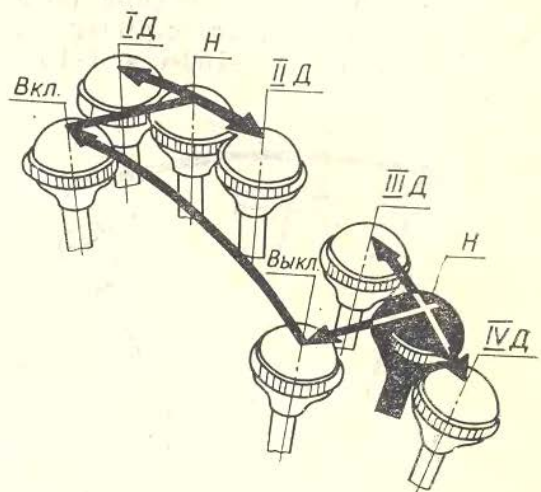


Рис. 8. Схема положений рычага переключения диапазонов КП трактора Т-158:

*IД* (р. р.) — первый диапазон (рабочий ряд); *IIД* (т. р.) — второй диапазон (транспортный ряд); *IIIД* (р. р.) — третий диапазон (рабочий ряд); *IVД* (т. р.) — четвертый диапазон (транспортный ряд); *H* — нейтральное положение; *Вкл.* — включено; *Выкл.* — выключено.

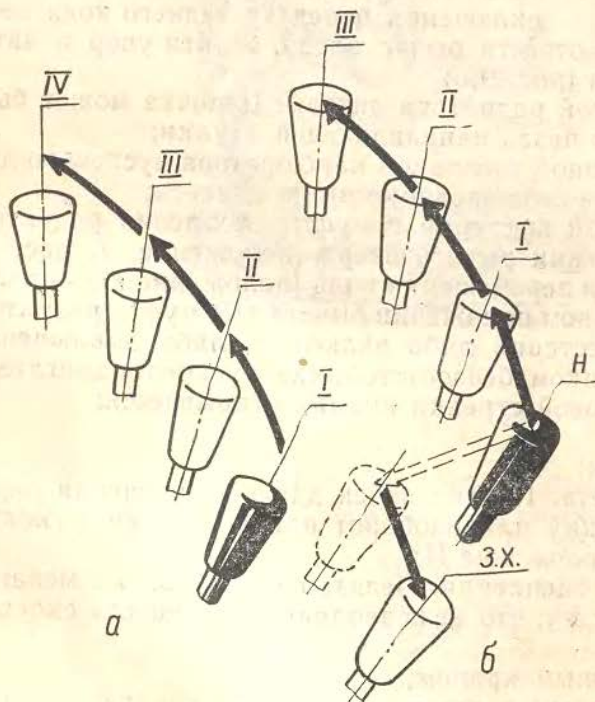


Рис. 9. Схема положений рычага переключения передач:

*a* — тракторов Т-150К и Т-157; *б* — трактора Т-158; *I, II, III, IV* — передачи; *H* — нейтральное положение; *З. Х.* — задний ход;

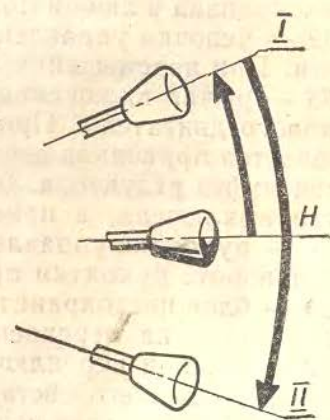


Рис. 10. Схема положений рычага включения приводной шестерни и муфты сцепления редуктора пускового двигателя:

*H* — нейтральное положение; *I* — верхнее положение рычага; *II* — нижнее положение рычага.