


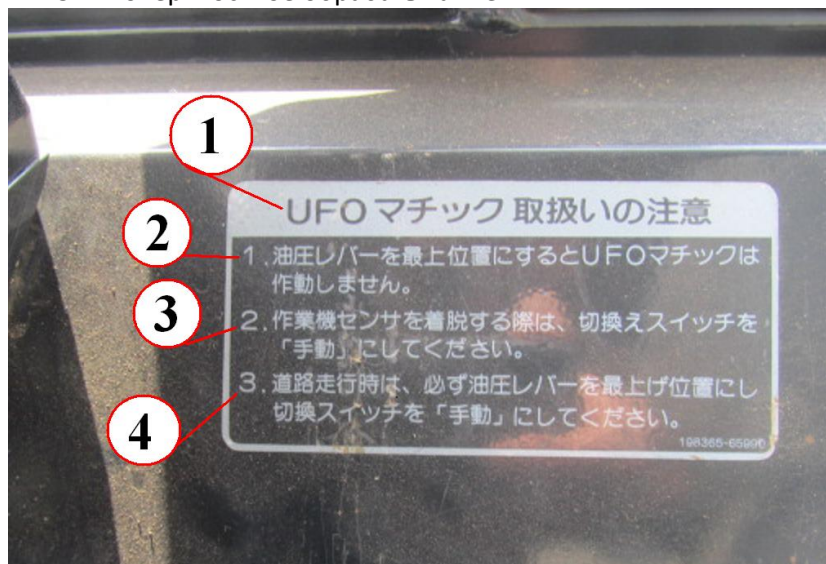
Yanmar us 45



1. Авто вращение (авто фреза)
2. Тяга
3. позиция

Если рычаг выставить на эти позиции, то при вкл скорости трактора и вкл ВОМ, при не полном отпускании сцепления трактор будет стоять на месте, а фреза начнёт работу.

4. Рычаг поднятия опускания 3-х точечного устройства
5. Поверхностное обрабатывание

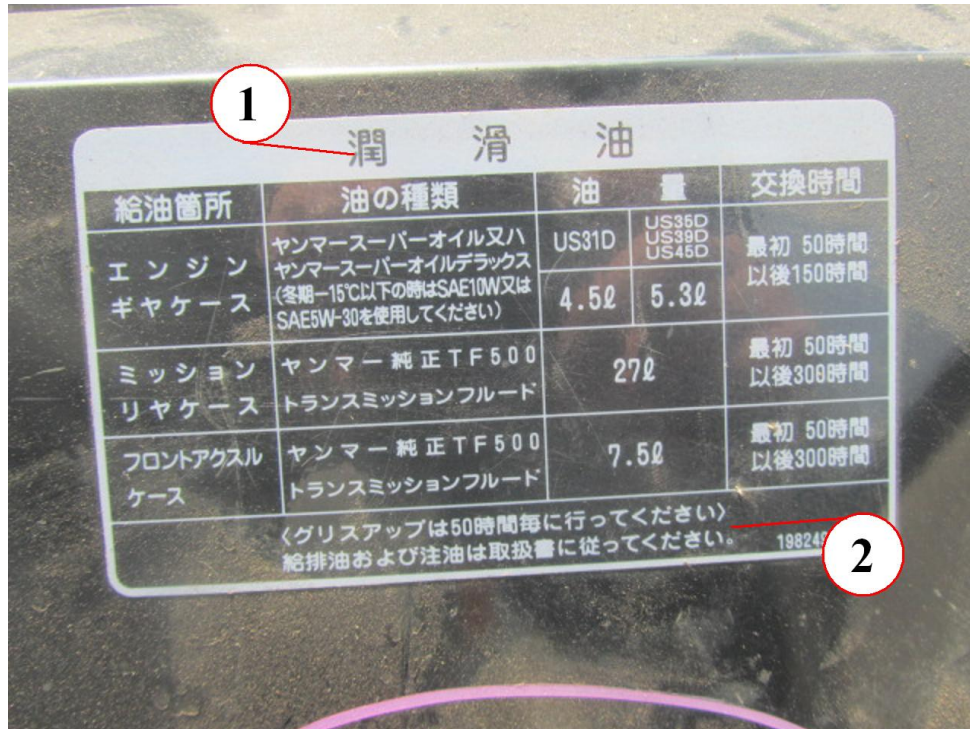


1. Правила использования панели управления UFO
2. Не используйте панель переключения, когда рычаг управления гидравликой находится в самом верхнем положении.
3. При включении/выключении сенсора операций переключатель поставьте в позицию ручного управления.
4. Во время движения по дороге всегда рычаг управления гидравликой переводите в самое нижнее положение, после чего переключатель ставьте в режим ручного управления.



Панель управления UFO

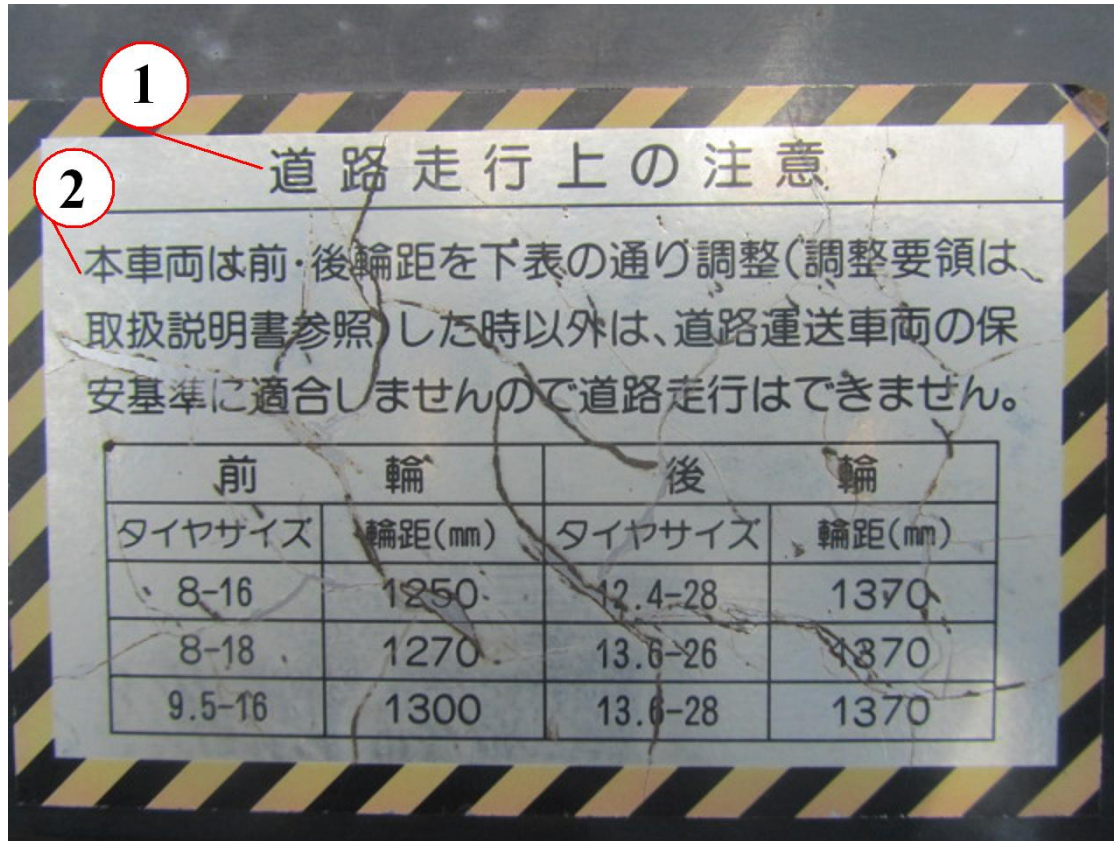
1. Влево вниз
2. Вправо вниз
3. Колебание
4. Влево вниз
5. Вправо вниз
6. Переключение
7. Ручное управление
8. Автоуправление



1. Карта смазки

Место смазки	Тип масла	Объем масла		Время замены
Двигатель Коробка передач	SUPER масло YANMAR или SUPER DELUXE масло YANMAR (В зимнее время при температуре ниже 15 градусов используйте SAE10W или SAE5W-30)	US31D	US35D US39D US45D	Первая замена – 50 ч. Следующие – 150 ч.
		4.5 L	5.3 L	
Трансмиссия Задний отдел	Оригинальное масло YANMAR TF500 трансмиссионное FLUID	27 L		Первая замена – 50 ч. Следующие – 300 ч.
Передняя ось	Оригинальное масло YANMAR TF500 трансмиссионное FLUID	7.5 L		Первая замена – 50 ч. Следующие – 300 ч.

2. Производите смазку каждые 50 мото часов. При смазке также нужно производить очистку трактора.



1. Внимание при движении по дороге
2. Передние и задние колеса должны быть отрегулированы в соответствии с таблицей ниже. Несоблюдение правил безопасности может стать причиной невозможности передвижения.

Передняя ось		Задняя ось	
Размер колес	Межосевое расстояние, мм	Размер колес	Межосевое расстояние, мм
8-16	1250	12,4-28	1370
8-18	1270	13,6-26	1370
9,5-16	1300	13,6-28	1370