



Обозначение органов управления трактора Hinomoto E324




1. Распределитель фронтального погрузчика
2. Рычаг остановки двигателя

Обозначение органов управления трактора Hinomoto E324




- 1 Коробка передач трактора
- 2 Делитель коробки передач
- 3 Клапан управления потоком гидравлического масла
- 5 Включение 4 ВД (от себя- выключить, на себя- включить)
- 6 Заливная горловина гидравлического масла трансмиссии (совмещена с гидравлической системой трактора)
- 7 Фильтр гидравлического масла

Обозначение органов управления трактора Hinomoto E324



1. Рычаг управления лифтом трёхточечного сцепного устройства (при движении рычага от себя - опустить лифт трёхточечного сцепного устройства, на себя поднять). С помощью данного рычага можно задать необходимую высоту трёхточечного сцепного устройства.
2. Рычаг настройки ограничения опускания лифта трёхточечного сцепного устройства. Используется при выполнении однообразных операций в течении длительного времени. Рычагом настраивается необходимая высота опускания лифта сцепного устройства, при этом необходимость в настройке высоты рычагом 1 отпадает. Рычаг 1 перемещается из одного крайнего положения в другое. Лифт сцепного устройства будет либо полностью подниматься, либо опускаться до заданного предела.

Обозначение органов управления трактора Hinomoto E324



1. Рычаг ручного газа
2. Тумблер указателей поворота
3. Температура двигателя
4. Замок зажигания
5. Прогрев свечей накала двигателя
6. Выключить
7. Включение питания
8. Пуск двигателя

Обозначение органов управления трактора Hinomoto E324



1. Рычаг коробки скоростей VOM
2. Стояночный тормоз. Для включения выжать сдвоенную педаль тормоза, потянуть рычаг на верх, отпустить педаль тормоза
3. Педаль газа
4. Сдвоенная педаль тормоза



MiniEx.ru — минитракторы и навесное

тел.: 8 800 555 999 0 (по РФ бесплатно)

web: www.miniex.ru

e-mail: sales@miniex.ru

Обозначение органов управления трактора Hinomoto E324



1. Педаль сцепления